

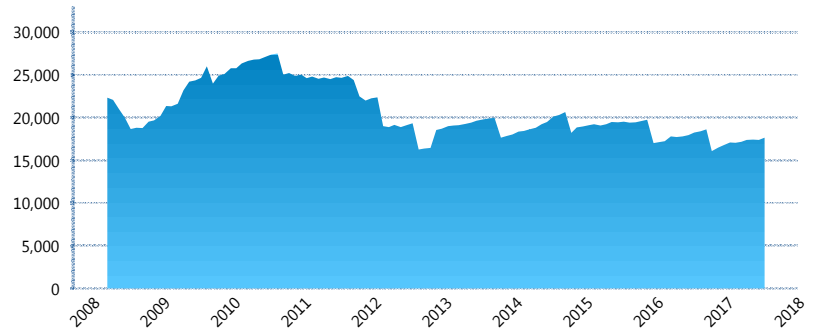
### I. INFORMACIÓN FINANCIERA

#### I) Detalles del Fondo

Detalles del Fondo	
Razón Social	Inbursa Siefore Básica 4, S.A. de C.V.
Inicio de Operaciones	05/03/2008
Tipo de Fondo	Básica
Clave Bolsa	INBURS4
Activos Administrados *	17,645
ISIN	MX54IN4T0025
Comisión Anual	0.98%
Administrador	Afore Inbursa, S.A. de C.V.
Director General	Lic. José Ignacio Jiménez Santos
Presidente del Consejo	Sandra Sosa Nasta

#### Activos Administrados \*

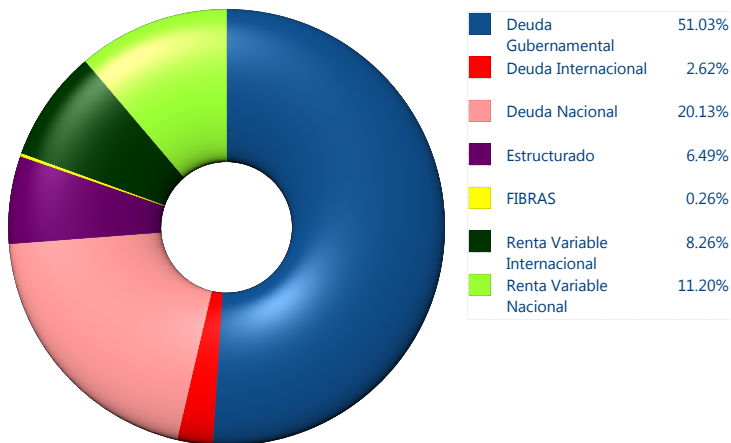
\$17,645



\*Cifras en millones de pesos

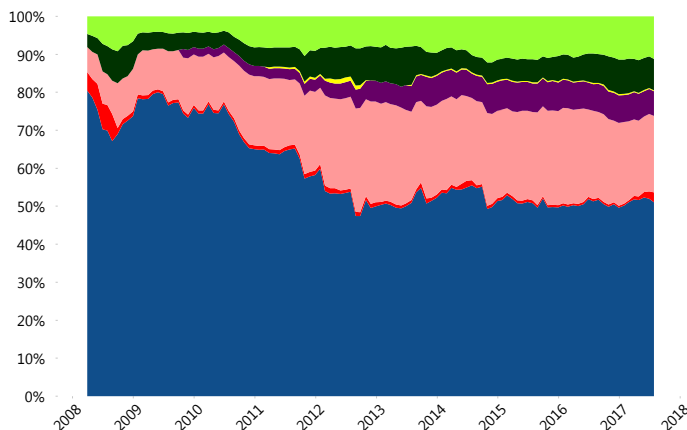
Contiene el efecto de fusiones, cortes transversales y transferencias por edad. Para mayor información consultar: <http://www.consar.gob.mx/gobmx/Aplicativo/Factsheets/EC/ECSAR.pdf>

#### II) Inversiones



Tipo de Instrumento	Inbursa (SB4)	Sistema Básicas 4**
<b>Renta Variable Nacional</b>		
Renta Variable Nacional	11.20%	7.84%
<b>Total</b>	<b>11.20%</b>	<b>7.84%</b>
<b>Renta Variable Internacional</b>		
Renta Variable Internacional	8.26%	17.70%
<b>Total</b>	<b>8.26%</b>	<b>17.70%</b>
<b>Mercancías</b>		
Mercancías	0.00%	0.25%
<b>Total</b>	<b>0.00%</b>	<b>0.25%</b>
<b>FIBRAS</b>		
FIBRAS	0.26%	1.71%
<b>Total</b>	<b>0.26%</b>	<b>1.71%</b>
<b>Estructurado</b>		
Estructurados	6.49%	4.85%
<b>Total</b>	<b>6.49%</b>	<b>4.85%</b>
<b>Deuda Nacional</b>		
Alimentos	0.00%	0.40%
Automotriz	0.00%	0.14%
Banca de Desarrollo	0.00%	1.65%
Bancario	1.20%	1.13%
Bebidas	0.11%	0.54%
Cemento	0.00%	0.06%
Centros Comerciales	0.00%	0.11%
Consumo	0.00%	0.21%
Deuda CP	0.00%	0.01%
Empresas Productivas del Estado	3.61%	2.26%
Estados	0.62%	0.57%
Europesos	4.60%	3.00%
Grupos Industriales	1.33%	0.54%
Infraestructura	5.20%	3.20%
Otros	0.00%	1.00%
Papel	0.00%	0.06%
Serv. Financieros	0.00%	0.43%
Siderúrgica	0.00%	0.01%
Telecom	0.89%	1.27%
Transporte	0.00%	0.26%
Vivienda	2.57%	1.35%
<b>Total</b>	<b>20.13%</b>	<b>18.19%</b>
<b>Deuda Internacional</b>		
Deuda Internacional	2.62%	1.16%
<b>Total</b>	<b>2.62%</b>	<b>1.16%</b>
<b>Deuda Gubernamental</b>		
BONDESD	0.00%	0.49%
BONOS	0.94%	14.83%
BPA182	0.00%	0.01%
CBIC	0.00%	2.72%
CETES	37.22%	3.49%
REPORTO	0.62%	2.74%
UDIBONO	12.26%	22.79%
UMS	0.00%	1.23%
<b>Total</b>	<b>51.03%</b>	<b>48.30%</b>
<b>Total</b>	<b>100.00%</b>	<b>100.00%</b>

#### Evolución de Inversiones



\*\*Considera las inversiones de todo el grupo de SIEFORES Básicas 4 Cifras al cierre de julio de 2017

### III) Desempeño

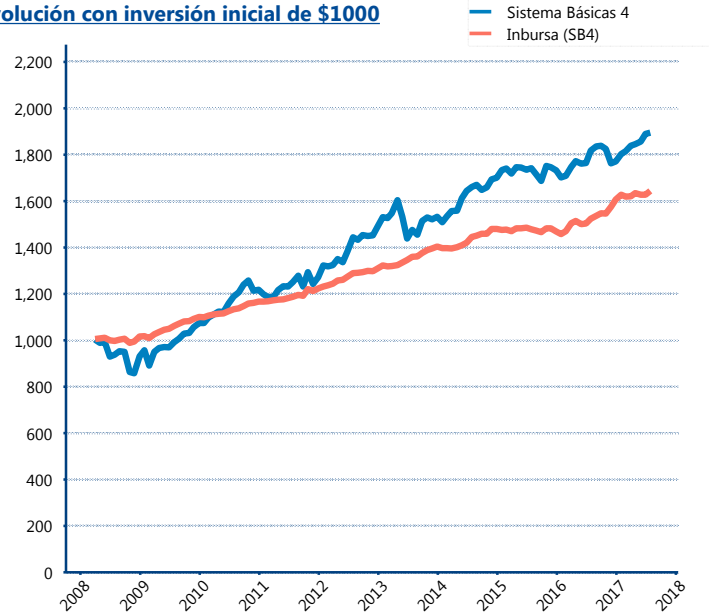
#### Rendimiento Bolsa

Tipo	Inbursa (SB4)	Sistema Básicas 4
1 año	7.82%	4.00%
2 años	5.39%	4.06%
3 años	4.35%	4.49%
5 años	4.94%	5.46%

#### Indicador de Rendimiento Neto

Siefore	IRN %
Profuturo (SB4)	8.72%
SURA (SB4)	8.05%
Banamex (SB4)	7.74%
Metlife (SB4)	7.09%
PensionISSSTE (SB4)	7.04%
Coppel (SB4)	6.93%
Principal (SB4)	6.89%
XXI-Banorte (SB4)	6.77%
Azteca (SB4)	6.73%
Invercap (SB4)	6.23%
<b>Inbursa (SB4)</b>	<b>5.45%</b>
Promedio Simple	7.06 %
Promedio Ponderado	7.34 %

#### Evolución con inversión inicial de \$1000



Construido con el precio de la Siefore registrado en la Bolsa Mexicana de Valores

### IV) Medidas de sensibilidad y riesgos

#### Evolución del Plazo Promedio Ponderado

